



Prefeitura de
CAUCAIA

CERTIDÃO DE DIVULGAÇÃO

Período: **2.º BIMESTRE de 2017 (janeiro/abril)**

Relatório: **Relatório Resumido de Execução Orçamentária - RREO**

Data da Publicação: **30 de Maio de 2017**

Certifico que o **Relatório Resumido de Execução Orçamentária – RREO do segundo bimestre de 2017 (janeiro/abril)**, elaborado em conformidade com a LC 101/2000 e com as portaria da Secretaria do Tesouro Nacional, foi afixado no flanelógrafo desta prefeitura, onde permanecerá afixado até 30 de julho de 2017, conforme estabelece a legislação vigente, art. 28, inciso X da Constituição Estadual e Acórdão do STJ – AC , Unân. Da 1ª T PUL. N.º DJ de 25/04/1994, Pag 9208 – Rec. Esp. 41.867-4, Relator Ministro Demócrito Reinaldo – Advs. Resato Donadio Munhoz e Pedro Orestes Serondo.

Prefeitura Municipal de Caucaia, em 30 de Maio de 2017.

Naumi Gomes de Amorim
Prefeito Municipal

GOVERNO MUNICIPAL DE CAUCAIA
Relatório Resumido de Execução Orçamentária
Balanco Orçamentário

Orçamento Fiscal e da Seguridade Social

Período: Janeiro a Abril de 2017/Bimestre: Março e Abril

RREO - Anexo 1 (LRE - Art. 52, inciso I, alíneas "a" e "b", do inciso II e §1º)

Receitas Orçamentárias	Previsão Inicial	Previsão Atualizada (a)	Receitas Realizadas		Saldo (a-c)	
			Até Bimestre			
			No Bimestre (b)	% (b/a)		% (c/a)
Receitas Orçamentárias						
Receitas (Exceto Intra-Orçamentárias) (I)	580.776.903,57	580.776.903,57	91.116.461,09	15,69	183.259.510,85	31,55
Receitas Correntes	564.708.892,41	564.708.892,41	91.116.461,09	16,14	183.259.510,85	32,45
Receita Tributária	64.726.150,97	64.726.150,97	10.225.711,27	15,80	17.010.250,20	26,28
Impostos	62.397.982,85	62.397.982,85	9.952.252,69	15,95	16.505.007,18	26,45
Taxas	2.328.168,12	2.328.168,12	273.458,58	11,75	505.243,02	21,70
Receitas de Contribuições	39.730.936,51	39.730.936,51	8.585.899,27	21,61	14.446.728,49	36,36
Contribuições Sociais	18.028.936,51	18.028.936,51	4.624.314,71	25,65	6.281.456,14	34,84
Contribuição para o Custeio do Serviço de	21.702.000,00	21.702.000,00	3.961.584,56	18,25	8.165.272,35	37,62
Receita Patrimonial	22.175.499,17	22.175.499,17	2.285.615,71	10,31	6.210.904,48	28,01
Receitas de Valores Mobiliários	22.175.499,17	22.175.499,17	2.216.615,71	10,00	6.112.404,48	27,56
Receita de Concessões e Permissões	0,00	0,00	69.000,00	0,00	98.500,00	0,00
Receita de Serviços	813.390,62	813.390,62	0,00	0,00	0,00	0,00
Transferências Correntes	419.410.978,82	419.410.978,82	69.298.858,66	16,52	144.398.314,21	34,43
Transferências Intergovernamentais	411.527.488,60	411.527.488,60	67.618.858,66	16,43	141.938.314,21	34,49
Transferências de Instituições Privadas	89.000,00	89.000,00	0,00	0,00	0,00	0,00
Transferências de Convênios	7.794.490,22	7.794.490,22	1.680.000,00	21,55	2.460.000,00	31,56
Outras Receitas Correntes	17.851.936,32	17.851.936,32	720.376,18	4,04	1.193.313,47	6,68
Multas e Juros de Mora	9.153.329,21	9.153.329,21	-16.297,20	0,00	-273.618,88	0,00
Indenizações e Restituições	3.210.368,43	3.210.368,43	116.301,82	3,62	225.272,01	7,02
Receita da Dívida Ativa	5.228.947,11	5.228.947,11	620.147,56	11,86	1.241.436,34	23,74
Receitas Diversas	259.291,57	259.291,57	224,00	0,09	224,00	0,09
Receitas de Capital	16.068.011,16	16.068.011,16	0,00	0,00	0,00	0,00
Operações de Crédito	12.842.098,08	12.842.098,08	0,00	0,00	0,00	0,00
Operações de Crédito Internas	12.842.098,08	12.842.098,08	0,00	0,00	0,00	0,00
Alienação de Bens	400.000,00	400.000,00	0,00	0,00	0,00	0,00
Alienação de Bens Móveis	400.000,00	400.000,00	0,00	0,00	0,00	0,00
Transferências de Capital	2.825.913,08	2.825.913,08	0,00	0,00	0,00	0,00
Transferências de Convênios	2.825.913,08	2.825.913,08	0,00	0,00	0,00	0,00
Receitas (Intra-Orçamentárias) (II)	0,00	0,00	4.307,84	0,00	1.150.472,68	0,00
SubTotal das Receitas (III) = (I + II)	580.776.903,57	580.776.903,57	91.120.768,93	15,69	184.409.983,53	31,75
Operações de Crédito/Refinanciamento (IV)						
SubTotal com Refinanciamento (V) = (III + IV)	580.776.903,57	580.776.903,57	91.120.768,93	15,69	184.409.983,53	31,75
Déficit (VI)					0,00	
Total (VII) = (V + VI)	580.776.903,57	580.776.903,57	91.120.768,93		184.409.983,53	

GOVERNO MUNICIPAL DE CAUCAIA
Relatório Resumido de Execução Orçamentária
Balanco Orçamentário

Orçamento Fiscal e da Seguridade Social

Período: Janeiro a Abril de 2017/Bimestre: Março e Abril

RREO - Anexo 1 (LRF - Art. 52 - inciso I, alíneas "a", "b", "c" e "d", do inciso I, e S1º)

Despesas Orçamentárias	Dotação Inicial (d)		Dotação Atualizada (e)		Despesas Empenhadas (f)		Saldo (g) = (e-f)		Despesas Liquidadas (h)		Saldo (i) = (e-h)		Despesas Pagas Até o Bimestre (j)		Inscritas em Restos a Pagar Não Proc. (k)			
	Previsão Inicial	Previsão Atualizada (a)	No Bimestre	Até o Bimestre	No Bimestre	Até o Bimestre	No Bimestre	Até o Bimestre	No Bimestre	Até o Bimestre	No Bimestre	Até o Bimestre	No Bimestre	Até o Bimestre	No Bimestre	Até o Bimestre		
			(b)	(c)	(b/a)	(c/a)	(b/a)	(c/a)	(b/a)	(c/a)	(b/a)	(c/a)	(b/a)	(c/a)	(b/a)	(c/a)	(b/a)	(c/a)
Despesas Orçamentárias																		
Despesas (Exceto Intra-Orçamentárias) (VIII)	580.776.903,57	564.425.903,57	86.187.954,86	226.187.483,59	338.238.419,98	72.211.285,73	119.845.026,79	444.580.876,78	96.977.359,96									
DESPESAS CORRENTES	472.818.265,08	462.929.091,88	81.713.113,34	218.292.183,12	244.636.908,76	68.959.629,39	115.003.064,84	347.926.027,04	92.410.622,02									
PESSOAL E ENCARGOS SOCIAIS	254.079.160,43	250.645.689,19	51.623.062,22	150.720.706,90	99.924.982,29	44.704.934,25	79.032.534,76	171.613.154,43	62.127.817,82									
JUROS E ENCARGOS DA DÍVIDA	616.002,76	616.202,76	0,00	0,00	616.202,76	0,00	0,00	616.202,76	0,00									
OUTRAS DESPESAS CORRENTES	218.123.101,89	211.667.199,93	30.090.051,12	67.571.476,22	144.095.723,71	24.254.695,14	35.970.530,08	175.696.669,85	30.282.804,20									
DESPESAS DE CAPITAL	106.537.154,46	100.075.327,66	4.474.841,52	7.895.300,47	92.180.027,19	3.251.656,34	4.841.961,95	95.233.365,71	4.566.737,94									
INVESTIMENTOS	97.992.283,68	91.160.456,88	2.080.592,15	3.559.312,23	87.601.144,65	1.509.938,48	1.517.498,48	89.642.958,40	1.242.274,47									
INVERSÕES FINANCEIRAS	2.921.140,05	2.921.140,05	0,00	0,00	2.921.140,05	0,00	0,00	2.921.140,05	0,00									
AMORTIZAÇÃO DA DÍVIDA	5.623.730,73	5.993.730,73	2.394.249,37	4.335.988,24	1.657.742,49	1.741.717,86	3.324.463,47	2.669.267,26	3.324.463,47									
Despesas (Intra-Orçamentárias) (IX)	0,00	16.351.000,00	9.563.499,00	9.563.499,00	6.787.501,00	4.012,72	4.012,72	16.346.987,28	0,00									
SubTotal das Despesas (X) = (VIII + IX)	580.776.903,57	580.776.903,57	95.751.453,86	235.750.982,59	345.025.920,98	72.215.298,45	119.849.039,51	460.927.864,06	96.977.359,96									
Amortização da Div./Refinanciamento (XI)																		
SubTotal com Refinanciamento (XII) = (X + XI)	580.776.903,57	580.776.903,57	95.751.453,86	235.750.982,59	345.025.920,98	72.215.298,45	119.849.039,51	460.927.864,06	96.977.359,96									
Superávit (XIII)																		
Total (XIV) = (XII + XIII)	580.776.903,57	580.776.903,57	95.751.453,86	235.750.982,59	345.025.920,98	72.215.298,45	119.849.039,51	460.927.864,06	96.977.359,96									
Receitas Intra-Orçamentárias																		
Receitas Orçamentárias																		
Receitas (Intra-Orçamentárias) (II)	0,00	0,00	0,00	4.307,84	4.307,84	0,00	1.150.472,68	0,00	0,00									
Receitas Correntes intra-orçamentária	0,00	0,00	0,00	4.307,84	4.307,84	0,00	1.150.472,68	0,00	0,00									
Receitas de Contribuições intra-orçamentária	0,00	0,00	0,00	4.307,84	4.307,84	0,00	1.150.472,68	0,00	0,00									
Contribuições Sociais intra-orçamentária	0,00	0,00	0,00	4.307,84	4.307,84	0,00	1.150.472,68	0,00	0,00									
Despesas Intra-Orçamentárias																		
Despesas Orçamentárias																		
Despesas (Intra-Orçamentárias) (IX)	0,00	16.351.000,00	9.563.499,00	9.563.499,00	6.787.501,00	4.012,72	4.012,72	16.346.987,28	0,00									
DESPESAS CORRENTES	0,00	16.351.000,00	9.563.499,00	9.563.499,00	6.787.501,00	4.012,72	4.012,72	16.346.987,28	0,00									
PESSOAL E ENCARGOS SOCIAIS	0,00	16.351.000,00	9.563.499,00	9.563.499,00	6.787.501,00	4.012,72	4.012,72	16.346.987,28	0,00									

GOVERNO MUNICIPAL DE CAUCAIA
Relatório Resumido de Execução Orçamentária

Balanco Orçamentário

Orçamento Fiscal e da Seguridade Social


Período: Janeiro a Abril de 2017/Bimestre: Março e Abril

Em reais

BBEO - Anexo 1 (LRE - Art. 52, inciso I, alíneas "a" e "b", do inciso II, e §1º)



NAUMI GOMES DE AMORIM
PREFEITO



ACONTABIL CONTABILIDADE E SERVIÇOS S/S EPP
Contador - CRC



GELMA MARIA LEIÇÃO BARROS
CONTROLADORA GERAL



MARCUS MOTA DE PAULA CAVALCANTE
SEC. FINANÇAS, PLANEJAMENTO E ORÇAMENTO

GOVERNO MUNICIPAL DE CAUCAIA
Relatório Resumido de Execução Orçamentária
Demonstrativo da Execução das Despesas por Função/Subfunção
Orçamento Fiscal e da Seguridade Social
Período: Janeiro a Abril de 2017/Bimestre: Março e Abril

Função/Subfunção	Dotação Inicial	Dotação Atualizada (a)	Despesas Empenhadas		Despesas Liquidadas		Saldo(c) = (a-b)	%	Saldo(e) = (a-d)	Insc. Resíduos a Pagar Não Processados (f)	
			No Bimestre	Até o Bimestre (b)	No Bimestre	Até o Bimestre (d)					%
Despesas (Exceto Intra-Orçamentárias) (I)	580.776.903,57	564.425.903,57	86.187.954,86	226.187.483,59	95,94	338.238.419,98	100,00	444.580.876,78			
Legislativa	12.834.920,00	13.587.746,80	1.675.128,54	11.588.722,29	4,92	1.999.024,51	3,24	9.707.629,42			
Ação Legislativa	12.734.244,88	13.487.071,68	1.675.128,54	11.588.722,29	4,92	1.898.349,39	3,24	9.606.954,30			
Administração Geral	100.675,12	100.675,12	0,00	0,00	0,00	100.675,12	0,00	100.675,12			
Administração	87.102.303,82	80.911.777,02	9.949.295,23	28.466.322,18	12,07	52.445.454,84	13,74	64.444.618,56			
Administração Geral	82.656.864,23	76.581.337,43	9.945.210,03	28.462.236,98	12,07	48.119.100,45	13,74	60.116.678,97			
Controle Interno	147.570,64	127.570,64	0,00	0,00	0,00	127.570,64	0,00	127.570,64			
Tecnologia da Informação	1.008.514,88	908.514,88	0,00	0,00	0,00	908.514,88	0,00	908.514,88			
Formação de Recursos Humanos	319.537,98	319.537,98	0,00	0,00	0,00	319.537,98	0,00	319.537,98			
Administração de Receitas	858.105,96	858.105,96	1.585,20	1.585,20	0,00	856.520,76	0,00	858.105,96			
Comunicação Social	2.033.159,39	2.033.159,39	0,00	0,00	0,00	2.033.159,39	0,00	2.033.159,39			
Turismo	78.550,74	83.550,74	2.500,00	2.500,00	0,00	81.050,74	0,00	81.050,74			
Segurança Pública	251.687,80	251.687,80	0,00	0,00	0,00	251.687,80	0,00	251.687,80			
Policimento	151.012,68	151.012,68	0,00	0,00	0,00	151.012,68	0,00	151.012,68			
Defesa Civil	100.675,12	100.675,12	0,00	0,00	0,00	100.675,12	0,00	100.675,12			
Assistência Social	13.294.832,31	14.003.832,31	1.812.894,51	4.585.268,86	1,95	9.418.563,45	1,91	11.711.743,22			
Administração Geral	4.415.746,39	4.741.746,39	1.021.520,39	2.820.232,74	1,20	1.921.513,65	1,50	2.948.719,39			
Assistência à Criança e ao Adolescente	1.278.714,93	1.793.714,93	51.612,34	178.266,34	0,08	1.615.448,59	0,11	1.664.950,79			
Assistência Comunitária	6.954.271,54	6.822.271,54	739.761,78	1.576.769,78	0,67	5.245.501,76	0,31	6.451.973,59			
Alimentação e Nutrição	646.099,45	646.099,45	0,00	10.000,00	0,00	636.099,45	0,00	646.099,45			
Previdência Social	30.604.677,00	30.604.677,00	146.598,71	22.433.141,22	9,52	8.171.535,78	8,26	20.705.577,64			
Administração Geral	3.876.573,08	3.876.573,08	146.598,71	933.141,22	0,40	2.943.431,86	0,57	3.188.152,26			
Previdência do Regime Estatutário	26.728.103,92	26.728.103,92	0,00	21.500.000,00	9,12	5.228.103,92	7,69	17.517.425,38			
Saúde	103.326.407,03	103.405.107,03	25.851.780,35	53.571.060,22	22,72	49.834.046,81	25,15	73.257.538,39			
Administração Geral	5.903.019,36	7.596.019,36	2.840.795,77	4.674.999,50	1,98	2.921.019,86	2,47	4.638.978,61			
Comunicação Social	77.242,98	77.242,98	0,00	0,00	0,00	77.242,98	0,00	77.242,98			
Assistência Comunitária	114.730,26	114.730,26	0,00	0,00	0,00	114.730,26	0,00	114.730,26			
Atenção Básica	33.543.425,44	36.437.075,44	8.565.764,76	19.065.013,32	8,09	17.372.062,12	8,49	26.267.435,25			
Assistência Hospitalar e Ambulatorial	57.833.697,72	53.181.747,72	12.724.046,91	26.641.663,49	11,30	26.540.084,23	12,66	38.004.512,39			
Suporte Profilático e Terapêutico	1.362.919,27	1.362.919,27	582.564,25	657.564,25	0,28	705.355,02	0,10	1.247.006,42			
Vigilância Sanitária	537.101,82	621.101,82	131.213,66	212.679,66	0,09	408.422,16	0,08	525.154,51			
Vigilância Epidemiológica	3.931.798,07	3.991.798,07	1.007.395,00	2.319.140,00	0,98	1.672.658,07	1,36	2.360.005,86			
Alimentação e Nutrição	22.472,11	22.472,11	0,00	0,00	0,00	22.472,11	0,00	22.472,11			
Trabalho	1.046.104,42	1.046.104,42	0,00	6.000,00	0,00	1.040.104,42	0,00	1.044.853,30			
Comunicação Social	18.106,79	18.106,79	0,00	0,00	0,00	18.106,79	0,00	18.106,79			
Empregabilidade	549.974,05	549.974,05	0,00	0,00	0,00	549.974,05	0,00	549.974,05			

GOVERNO MUNICIPAL DE CAUCAIA

Relatório Resumido de Execução Orçamentária

Demonstrativo da Execução das Despesas por Função/Subfunção

Orçamento Fiscal e da Seguridade Social

Período: Janeiro a Abril de 2017/Bimestre: Março e Abril

RREO - Anexo 2 (LRE - Art. 52, inciso II, alínea "c")

Função/Subfunção	Dotação Inicial	Dotação Atualizada (a)	Despesas Empenhadas		Despesas Liquidadas		Saldo(c) = (a-b)	%	Saldo(e) = (a-d)	Insc. Restos a Pagar Não Processados (f)	
			Até o Bimestre (b)	%	Até o Bimestre (d)	%					
											No Bimestre
Fomento ao Trabalho	478.023,58	478.023,58	0,00	0,00	6.000,00	0,00	472.023,58	0,00	1.087,29	1.251,12	476.772,46
Educação	223.219.599,41	223.269.599,41	39.589.858,09	90.698.729,43	90.698.729,43	38,47	132.570.869,98	38,47	29.115.327,14	47.142.171,61	176.127.427,80
Administração Geral	7.251.663,97	8.156.663,97	2.301.991,37	5.147.083,14	5.147.083,14	2,18	3.009.580,83	2,18	2.414.425,09	3.445.793,48	4.710.870,49
Formação de Recursos Humanos	13.562,91	33.562,91	0,00	0,00	0,00	0,00	33.562,91	0,00	0,00	0,00	33.562,91
Atenção Básica	163.142,36	163.142,36	0,00	0,00	0,00	0,00	163.142,36	0,00	0,00	0,00	163.142,36
Alimentação e Nutrição	8.765.495,21	8.769.495,21	1.051.303,28	1.981.517,39	1.981.517,39	0,84	6.787.977,82	1,65	1.478.779,56	1.981.517,39	6.787.977,82
Ensino Fundamental	12.342.165,60	11.413.165,60	565.153,79	852.472,85	852.472,85	0,36	10.560.692,75	0,24	171.846,39	283.494,69	11.129.670,91
Ensino Médio	1.205.507,23	1.385.507,23	604.653,24	873.789,54	873.789,54	0,37	511.717,69	0,14	0,00	169.136,30	1.216.370,93
Ensino Superior	176.349,62	176.349,62	0,00	0,00	0,00	0,00	176.349,62	0,00	0,00	0,00	176.349,62
Educação Infantil	3.808.222,13	3.808.222,13	83.222,38	192.222,38	192.222,38	0,08	3.615.999,75	0,07	84.940,90	84.940,90	3.723.281,23
Educação Especial	313.884,37	313.884,37	0,00	5.000,00	5.000,00	0,00	308.884,37	0,00	0,00	0,00	313.884,37
Educação Básica	188.125.606,97	187.995.606,97	34.983.534,03	81.593.644,13	81.593.644,13	34,61	106.401.962,84	34,36	24.965.335,20	41.177.288,85	146.818.318,12
Difusão do Conhecimento Científico e Cultural	1.053.999,04	1.053.999,04	0,00	53.000,00	53.000,00	0,02	1.000.999,04	0,00	0,00	0,00	1.053.999,04
Difusão Cultural	656.072,72	446.072,72	0,00	0,00	0,00	0,00	446.072,72	0,00	0,00	0,00	446.072,72
Direito da Cidadania	656.072,72	446.072,72	0,00	0,00	0,00	0,00	446.072,72	0,00	0,00	0,00	446.072,72
Direitos Individuais, Coletivos e Difusos	266.035,86	266.035,86	400,00	33.400,00	33.400,00	0,01	232.635,86	0,01	0,00	6.374,00	259.661,86
Urbanismo	266.035,86	266.035,86	400,00	33.400,00	33.400,00	0,01	232.635,86	0,01	0,00	6.374,00	259.661,86
Infra-Estrutura Urbana	48.262.108,41	41.351.108,41	1.176.247,93	2.261.008,01	2.261.008,01	0,96	39.090.100,40	0,78	938.060,66	938.060,66	40.413.047,75
Serviços Urbanos	23.044.356,90	22.239.356,90	1.176.247,93	2.261.008,01	2.261.008,01	0,96	19.978.348,89	0,78	938.060,66	938.060,66	21.301.296,24
Transportes Coletivos Urbanos	19.124.841,12	13.018.841,12	0,00	0,00	0,00	0,00	13.018.841,12	0,00	0,00	0,00	13.018.841,12
Recursos Hídricos	3.772.818,99	3.772.818,99	0,00	0,00	0,00	0,00	3.772.818,99	0,00	0,00	0,00	3.772.818,99
Transporte Rodoviário	1.168.421,04	1.168.421,04	0,00	0,00	0,00	0,00	1.168.421,04	0,00	0,00	0,00	1.168.421,04
Habituação	1.151.670,36	1.151.670,36	0,00	0,00	0,00	0,00	1.151.670,36	0,00	0,00	0,00	1.151.670,36
Habituação Urbana	4.399.449,95	3.409.449,95	0,00	0,00	0,00	0,00	3.409.449,95	0,00	0,00	0,00	3.409.449,95
Preservação e Conservação Ambiental	2.135.674,15	2.135.674,15	0,00	0,00	0,00	0,00	2.135.674,15	0,00	0,00	0,00	2.135.674,15
Saneamento	2.263.775,80	1.273.775,80	0,00	0,00	0,00	0,00	1.273.775,80	0,00	0,00	0,00	1.273.775,80
Infra-Estrutura Urbana	5.719.048,66	5.719.048,66	0,00	0,00	0,00	0,00	5.719.048,66	0,00	0,00	0,00	5.719.048,66
Saneamento Básico Urbano	1.230.903,70	1.230.903,70	0,00	0,00	0,00	0,00	1.230.903,70	0,00	0,00	0,00	1.230.903,70
Preservação e Conservação Ambiental	3.971.538,37	3.971.538,37	0,00	0,00	0,00	0,00	3.971.538,37	0,00	0,00	0,00	3.971.538,37
Controle Ambiental	433.058,91	433.058,91	0,00	0,00	0,00	0,00	433.058,91	0,00	0,00	0,00	433.058,91
Gestão Ambiental	83.547,68	83.547,68	0,00	0,00	0,00	0,00	83.547,68	0,00	0,00	0,00	83.547,68
Administração Geral	3.797.735,81	3.847.735,81	43.923,50	420.821,83	420.821,83	0,18	3.426.913,98	0,18	119.459,26	218.645,16	3.629.090,65
Serviços Urbanos	1.838.781,05	1.888.781,05	43.923,50	420.821,83	420.821,83	0,18	1.467.959,22	0,18	119.459,26	218.645,16	1.670.135,89
Preservação e Conservação Ambiental	886.433,68	886.433,68	0,00	0,00	0,00	0,00	886.433,68	0,00	0,00	0,00	886.433,68
Recursos Hídricos	682.908,36	682.908,36	0,00	0,00	0,00	0,00	682.908,36	0,00	0,00	0,00	682.908,36
	130.877,66	130.877,66	0,00	0,00	0,00	0,00	130.877,66	0,00	0,00	0,00	130.877,66

GOVERNO MUNICIPAL DE CAUCAIA
Relatório Resumido de Execução Orçamentária
Demonstrativo da Execução das Despesas por Função/Subfunção

Orçamento Fiscal e da Seguridade Social

Período: Janeiro a Abril de 2017(Bimestre: Março e Abril

RRRO - Anexo 2 (LRE - Art. 52, inciso II, alínea "c")

Função/Subfunção	Dotação Inicial	Dotação Atualizada (a)	Despesas Empenhadas		Despesas Liquidadas		Saldo(c) = (a-b)	%	Saldo(e) = (a-d)	Insc. Restos a Pagar Não Processados (f)	
			No Bimestre	Até o Bimestre (b)	No Bimestre	Até o Bimestre (d)					%
Turismo	258.735,06	258.735,06	0,00	0,00	0,00	0,00	258.735,06	0,00	258.735,06		
Ciência e Tecnologia	1.427.221,96	1.377.221,96	52.704,00	97.704,00	0,04	0,04	1.279.517,96	0,06	1.302.017,96		
Tecnologia da Informação	1.225.871,72	1.175.871,72	52.704,00	97.704,00	0,04	0,04	1.078.167,72	0,06	1.100.667,72		
Ensino Superior	201.350,24	201.350,24	0,00	0,00	0,00	0,00	201.350,24	0,00	201.350,24		
Agricultura	2.871.622,82	2.871.622,82	56.302,50	60.802,50	0,03	0,03	2.810.820,32	0,01	2.862.622,82		
Ensino Profissional	46.175,86	46.175,86	0,00	0,00	0,00	0,00	46.175,86	0,00	46.175,86		
Saneamento Básico Rural	189.000,00	189.000,00	0,00	0,00	0,00	0,00	189.000,00	0,00	189.000,00		
Recursos Hídricos	167.000,00	167.000,00	0,00	0,00	0,00	0,00	167.000,00	0,00	167.000,00		
Função	1.065.972,81	1.065.972,81	47.302,50	47.302,50	0,02	0,02	1.018.670,31	0,00	1.065.972,81		
Função	489.498,06	489.498,06	9.000,00	13.500,00	0,01	0,01	475.998,06	0,01	480.498,06		
Função	40.742,07	40.742,07	0,00	0,00	0,00	0,00	40.742,07	0,00	40.742,07		
Abastecimento	593.447,58	593.447,58	0,00	0,00	0,00	0,00	593.447,58	0,00	593.447,58		
Reforma Agrária	279.786,44	279.786,44	0,00	0,00	0,00	0,00	279.786,44	0,00	279.786,44		
Indústria	452.737,63	452.737,63	0,00	0,00	0,00	0,00	452.737,63	0,00	452.737,63		
Promoção Industrial	452.737,63	452.737,63	0,00	0,00	0,00	0,00	452.737,63	0,00	452.737,63		
Comércio e Serviços	373.592,80	373.592,80	0,00	0,00	0,00	0,00	373.592,80	0,00	373.592,80		
Fomento ao Trabalho	192.027,13	192.027,13	0,00	0,00	0,00	0,00	192.027,13	0,00	192.027,13		
Turismo	181.565,67	181.565,67	0,00	0,00	0,00	0,00	181.565,67	0,00	181.565,67		
Comunicações	1.421.390,10	1.321.390,10	0,00	7.000,00	0,00	0,00	1.314.390,10	0,01	1.314.390,10		
Administração Geral	358.668,31	358.668,31	0,00	0,00	0,00	0,00	358.668,31	0,00	358.668,31		
Comunicação Social	730.229,78	630.229,78	0,00	7.000,00	0,00	0,00	623.229,78	0,01	623.229,78		
Preservação e Conservação Ambiental	140.945,17	140.945,17	0,00	0,00	0,00	0,00	140.945,17	0,00	140.945,17		
Telecomunicações	191.546,84	191.546,84	0,00	0,00	0,00	0,00	191.546,84	0,00	191.546,84		
Energia	21.702.000,00	18.102.000,00	2.000.000,00	5.000.000,00	2,12	2,12	13.102.000,00	3,32	14.126.356,39		
Energia Elétrica	21.702.000,00	18.102.000,00	2.000.000,00	5.000.000,00	2,12	2,12	13.102.000,00	3,32	14.126.356,39		
Transporte	1.899.211,34	1.944.211,34	331.575,34	426.914,08	0,18	0,18	1.517.297,26	0,11	1.817.939,72		
Transportes Coletivos Urbanos	31.000,00	76.000,00	50.000,00	50.000,00	0,02	0,02	26.000,00	0,03	45.065,12		
Transporte Rodoviário	1.868.211,34	1.868.211,34	281.575,34	376.914,08	0,16	0,16	1.491.297,26	0,08	1.772.874,60		
Desporto e Lazer	1.778.465,46	1.933.465,46	4.867,50	154.867,50	0,07	0,07	1.778.597,96	0,08	1.836.637,66		
Desporto Comunitário	1.772.831,87	1.777.831,87	4.867,50	4.867,50	0,00	0,00	1.772.964,37	0,00	1.777.831,87		
Lazer	5.633,59	155.633,59	0,00	150.000,00	0,06	0,06	5.633,59	0,08	58.805,79		
Encargos Especiais	12.648.194,23	12.508.194,23	3.496.378,66	6.375.721,47	2,70	2,70	6.132.472,76	3,81	7.945.649,95		
Refinanciamento da Dívida Interna	5.595.523,18	5.955.523,18	2.416.936,80	4.381.279,61	1,86	1,86	1.574.243,57	2,81	2.585.768,34		
Outros Encargos Especiais	7.052.671,05	6.552.671,05	1.079.441,86	1.994.441,86	0,85	0,85	4.558.229,19	1,00	5.359.881,61		
Reserva de Contingência	1.421.484,03	1.421.484,03	0,00	0,00	0,00	0,00	1.421.484,03	0,00	1.421.484,03		
Reserva de Contingência	1.421.484,03	1.421.484,03	0,00	0,00	0,00	0,00	1.421.484,03	0,00	1.421.484,03		

GOVERNO MUNICIPAL DE CAUCAIA
 Relatório Resumido de Execução Orçamentária
Demonstrativo da Execução das Despesas por Função/Subfunção
 Orçamento Fiscal e da Seguridade Social
 Período: Janeiro a Abril de 2017/Bimestre: Março e Abril

RRÉO - Anexo 2 (LRE, Art. 52, inciso II, alínea "c")

Função/Subfunção	Dotação Inicial	Dotação Atualizada (a)	Despesas Empenhadas			Saldo(c) = (a-b)	Despesas Liquidadas			Saldo(e) = (a-d)	Insc. Restos a Pagar Não Processados (f)
			No Bimestre	Até o Bimestre (b)	% (b / total b)		No Bimestre (d)	Até o Bimestre (d)	% (d / total d)		
Despesas (Intra-Orçamentárias) (II)	0,00	16.351.000,00	9.563.499,00	9.563.499,00	4,06	6.787.501,00	4.012,72	4.012,72	0,00	16.346.987,28	
Total (III) (I + II)	580.776.903,57	580.776.903,57	95.751.453,86	235.750.982,59	100,00	345.025.920,98	72.215.298,45	119.849.039,51	100,00	460.927.864,06	


 NAUMI GOMES DE AMORIM
 PREFEITO


 ACONTABIL CONTABILIDADE E SERVIÇOS S/S EPP
 Contador - CRC


 GELMA MARIA LEITÃO BARROS
 CONTROLADORA GERAL

MARCUS MOTA DE PAULA CAVALCANTE
 SEC. FINANÇAS, PLANEJAMENTO E ORÇAMENTO

GOVERNO MUNICIPAL DE CAUCAIA
 Relatório Resumido de Execução Orçamentária
Demonstrativo da Receita Corrente Líquida
 Orçamento Fiscal e da Seguridade Social
 Período: Janeiro a Abril de 2017/Bimestre: Março e Abril

RREO - Anexo 3 (LRF - Art. 53 - inciso I)

Especificação	Evolução da Receita Realizada nos Últimos 12 Meses												Total (Últimos 12 Meses)	Em reais Atualizada do Exercício
	Maio/2016	Junho/2016	Julho/2016	Agosto/2016	Setembro/2016	Outubro/2016	Novembro/2016	Dezembro/2016	Janeiro/2017	Fevereiro/2017	Março/2017	Abril/2017		
	Receitas Correntes (I)	51.771.716,75	53.847.942,35	46.804.741,47	44.688.183,07	39.957.285,00	46.586.249,90	52.283.382,68	75.299.463,30	40.890.602,22	57.574.599,88	46.797.359,00		
Receita Tributária	3.735.401,14	6.640.095,70	7.972.004,44	4.415.340,69	3.378.415,04	6.144.134,46	3.900.321,80	4.760.935,84	3.494.319,09	3.290.219,84	3.329.821,01	6.895.890,26	57.956.899,31	64.726.150,97
IPTU	126.629,80	409.997,26	2.159.478,36	1.169.402,93	310.806,66	2.662.547,39	293.153,34	341.863,64	275.199,73	449.596,04	326.964,70	233.584,41	6.359.214,26	6.460.688,72
ISS	2.385.393,40	3.598.118,96	2.473.348,08	2.037.686,88	2.511.158,64	2.982.476,30	2.585.922,55	2.452.395,08	2.536.865,40	1.950.602,72	2.312.318,88	3.038.159,71	30.864.446,60	40.307.054,90
ITBI	448.213,77	312.210,22	434.652,09	506.908,25	294.370,62	294.038,21	270.809,35	560.247,08	382.596,09	742.546,19	489.518,37	237.558,72	4.973.628,96	4.971.571,00
IRRF	600.984,53	2.101.221,66	2.737.694,32	381.764,60	122.895,94	2.325.051,29	552.474,06	708.694,89	142.945,98	72.452,34	72.820,39	3.241.327,51	13.080.327,51	10.658.388,23
Outras Receitas Tributárias	174.179,64	218.547,60	166.831,59	319.578,03	139.183,18	280.021,27	197.962,50	697.735,15	156.761,89	75.022,55	128.198,67	145.259,91	2.659.281,98	2.328.168,12
Receita de Contribuições	4.488.237,91	4.020.999,85	3.550.595,52	4.884.254,22	2.545.929,72	3.524.110,92	3.565.448,31	6.517.036,49	2.903.851,88	2.956.977,34	2.224.674,33	6.361.224,94	47.543.341,43	39.730.936,51
Receita Patrimonial	424.559,69	2.397.196,08	426.122,95	896.928,06	1.433.330,76	1.761.271,58	250.165,93	1.454.989,58	1.378.798,26	2.146.210,44	1.384.177,82	682.667,00	14.636.418,15	22.175.499,17
Receita Agropecuária	0,00	0,00	0,00	0,00	0,00	0,00	0,00	0,00	0,00	0,00	0,00	0,00	0,00	0,00
Receita Industrial	0,00	0,00	0,00	0,00	0,00	0,00	0,00	0,00	0,00	0,00	0,00	0,00	0,00	0,00
Receita de Serviços	3.152,00	0,00	0,00	0,00	0,00	0,00	0,00	0,00	0,00	0,00	0,00	0,00	0,00	0,00
Transferências Correntes	41.936.813,99	40.050.245,07	34.142.964,07	33.899.302,93	32.146.732,56	34.487.534,04	44.007.997,47	61.284.924,24	32.715.941,45	48.805.766,44	39.360.958,76	36.213.409,92	479.052.590,94	813.390,62
Cota-Parte do FPM	8.339.364,16	6.889.665,79	7.639.724,53	6.194.602,13	5.037.449,14	6.114.934,32	11.156.611,65	17.440.482,63	7.431.460,41	9.526.932,25	5.969.206,82	7.191.879,32	98.932.323,15	70.208.574,87
Cota-Parte do ICMS	6.590.838,86	6.503.167,69	6.526.402,02	6.858.653,81	6.930.511,36	6.847.808,26	7.286.415,70	5.536.733,82	7.342.908,21	3.629.199,44	8.784.329,95	6.322.591,93	79.159.561,05	64.337.453,70
Cota-Parte do IPVA	1.220.596,73	651.443,49	315.665,17	272.469,16	211.978,79	159.687,09	175.062,28	151.930,41	1.446.155,13	2.647.109,98	1.607.730,41	1.420.182,19	10.280.010,83	7.667.876,86
Cota-Parte do ITR	1.299,83	3.034,50	61,75	2.510,54	5.213,91	43.511,68	3.948,16	3.207,51	3.383,90	362,19	590,71	1.356,48	68.481,16	50.612,68
Transferências da LC 87/1996	21.460,29	21.460,29	21.460,29	21.460,29	21.460,29	21.460,29	21.460,29	21.460,29	21.099,27	21.099,27	21.099,27	21.099,27	256.079,40	212.696,98
Transferências da LC 61/1989	16.808.622,87	10.941.465,79	9.208.260,80	10.345.216,97	9.478.406,08	10.205.031,03	14.289.621,44	19.144.951,93	12.197.803,84	11.554.439,75	12.166.295,36	11.084.785,60	147.424.881,46	129.697.441,25
Transferência do FUNDEB	8.954.631,25	15.040.007,52	10.431.389,51	10.204.390,03	10.461.712,99	11.095.101,37	11.074.877,95	18.986.147,65	4.273.130,69	21.426.623,56	10.811.706,24	10.171.535,13	142.931.253,89	147.236.322,48
Outras Transferências Correntes	1.183.562,02	739.405,65	713.054,49	592.357,17	452.856,92	669.198,80	559.429,17	1.281.577,15	397.691,54	475.525,82	497.727,08	441.419,99	8.003.795,80	17.851.936,32
Deduções (II)	5.698.898,82	4.168.211,47	3.744.709,66	4.977.202,84	2.705.502,36	3.940.303,55	5.053.909,10	8.055.391,40	3.579.922,52	3.240.351,56	3.286.535,78	7.025.354,26	55.477.293,32	50.672.953,11
Contribuição Servidor para o Plano de Previdência	2.460.671,33	1.351.770,25	1.369.323,31	2.303.574,59	260.139,91	1.298.553,45	1.320.747,23	4.210.255,29	326.932,44	71.089,30	6.548,31	4.029.831,71	19.009.437,14	14.973.848,16
Compensação Financ. entre Regimes Previdência	0,00	0,00	0,00	0,00	0,00	0,00	0,00	0,00	0,00	0,00	0,00	0,00	0,00	0,00
Dedução da Receita para Formação do FUNDEB	3.239.227,49	2.816.441,22	2.375.386,35	2.673.628,25	2.445.362,43	2.641.750,10	3.733.161,87	3.845.136,11	3.252.990,08	3.169.262,26	3.279.987,47	2.995.522,55	36.467.856,18	35.689.104,95
Receita Corrente Líquida (III) = (I - II)	46.071.817,93	49.679.730,88	43.060.031,81	39.710.980,23	37.251.762,64	42.645.946,25	47.229.453,58	67.244.071,90	37.310.679,70	54.434.348,32	43.510.823,22	43.569.257,85	551.718.904,31	514.035.939,30

GOVERNO MUNICIPAL DE CAUCAIA
Relatório Resumido de Execução Orçamentária
Demonstrativo da Receita Corrente Líquida
Orçamento Fiscal e da Seguridade Social

Período: Janeiro a Abril de 2017/Bimestre: Março e Abril

RR00 - Anexo 3 (LRE - Art. 53 - inciso I)

Em reais



NAUMI GOMES DE AMORIM
PREFEITO



ACONTABIL CONTABILIDADE E SERVIÇOS S/S EPP
Contador - CRC



GELMA MARIA LEITÃO BARROS
CONTROLADORA GERAL



MARCUS MOTA DE PAULA CAVALCANTE
SEC. FINANÇAS, PLANEJAMENTO E ORÇAMENTO

Relatório Resumido de Execução Orçamentária
Demonstrativo das Receitas e Despesas Previdenciárias do Regime Próprio de Previdência dos Servidores
 Orçamento da Seguridade Social

Período: Janeiro a Abril de 2017/Bimestre: Março e Abril

RREO - Anexo IV (LRF, Art. 53, inciso II)

Receitas	Previsão Inicial	Previsão Atualizada	Receitas Realizadas		Até o Bimestre 2016
			No Bimestre	Até o Bimestre 2017	
Receitas Previdenciárias (Exceto Intra-Orçamentárias) (I)					
Receitas Correntes					
Receitas de Contribuições	18.028.936,51	18.028.936,51	4.624.314,71	6.281.456,14	4.253.282,15
Contribuições Sociais	18.028.936,51	18.028.936,51	4.624.314,71	6.281.456,14	4.253.282,15
(-) Deduções da Receita	18.028.936,51	18.028.936,51	4.624.314,71	6.281.456,14	4.253.282,15
Deduções da Receita Patrimonial					
Receitas Previdenciárias (Intra-Orçamentárias) (II)			218.770,89	619.050,96	
Receitas Intra-Orçamentárias	0,00	0,00	0,00	0,00	0,00
Total das Receitas Previdenciárias - RPPS (III) = (I + II)	18.028.936,51	18.028.936,51	4.405.543,82	5.662.405,18	4.253.282,15
Despesas					
Despesas Previdenciárias (Exceto Intra-Orçamentárias) (IV)					
Despesas Previdenciárias (Intra-Orçamentárias) (V)					
Despesas Intra-Orçamentárias	0,00	0,00	0,00	0,00	0,00
Total das Despesas Previdenciárias - RPPS (VI) = (IV + V)	0,00	0,00	0,00	0,00	0,00
Resultado Previdenciário - RPPS (VII) = (III - IV)	18.028.936,51	18.028.936,51	4.405.543,82	5.662.405,18	4.253.282,15

Relatório Resumido de Execução Orçamentária
Demonstrativo das Receitas e Despesas Previdenciárias do Regime Próprio de Previdência dos Servidores
 Orçamento da Seguridade Social

Período: Janeiro a Abril de 2017/Bimestre: Março e Abril

RREO - Anexo IV (LRF, Art. 53, inciso II)

Aportes de Recursos para o Regime Próprio de Previdência do Servidor	Previsão Inicial	Previsão Atualizada	Receitas Realizadas		Até o Bimestre 2016
			No Bimestre	Até o Bimestre 2017	
---	---	---	---	---	---
Reserva Orçamentária do RPPS					
Valor					0,00
Bens e Direitos do RPPS					
		Março	Período de Referência		2016
Caixa				0,00	0,00
Banco				0,00	0,00
Investimentos		---		---	---
Outros Bens e Direitos		---		---	---
Reservas Orçamentárias					
					0,00
Receitas Intra-Orçamentárias					
	Previsão Inicial	Previsão Atualizada	No Bimestre	Até o Bimestre 2017	Até o Bimestre 2016
(-) Deduções da Receita					
Total das Receitas Previdenciárias Intra-Orçamentárias	0,00	0,00	0,00	0,00	0,00
Despesas Intra-Orçamentárias					
	Dotação Inicial	Dotação Atualizada	No Bimestre	Até o Bimestre 2017	Até o Bimestre 2016
Total das Despesas Previdenciárias Intra-Orçamentárias	0,00	0,00	0,00	0,00	0,00

Relatório Resumido de Execução Orçamentária
Demonstrativo das Receitas e Despesas Previdenciárias do Regime Próprio de Previdência dos Servidores
Orçamento da Seguridade Social

Período: Janeiro a Abril de 2017/Bimestre: Março e Abril

RREO - Anexo IV (LRF, Art. 53, inciso II)

RS 1,00



NAUMI GOMES DE AMORIM
PREFEITO



ACONTABIL CONTABILIDADE E SERVIÇOS S/S EPP
Contador - CRC



GELMA MARIA LEITÃO BARROS
CONTROLADORA GERAL



MARCUS MOTA DE PAULA CAVALCANTE
SEC. FINANÇAS, PLANEJAMENTO E ORÇAMENTO

GOVERNO MUNICIPAL DE CAUCAIA
 Relatório Resumido de Execução Orçamentária
Demonstrativo do Resultado Nominal
 Orçamento Fiscal e da Seguridade Social
 Período: Janeiro a Abril de 2017/Bimestre: Março e Abril

RREO - Anexo 5 (LRF, Art. 53, inciso III)

	Em reais		
	DÍVIDA FISCAL LÍQUIDA		
	SALDO		
	Em 31/Dez/2016 (a)	Em Fevereiro (b)	Em Abril (c)
DÍVIDA CONSOLIDADA (I)	68.662.587,46	66.987.217,19	65.292.832,62
DEDUÇÕES (II)	41.661.279,97	99.202.529,72	118.322.678,63
Disponibilidade de Caixa Bruta			
Demais Haveres Financeiros			
(-) Restos a Pagar Processados (Exceto Precatórios)			
DÍVIDA CONSOLIDADA LÍQUIDA (III) = (I - II)	60.343.987,42	55.573.489,63	52.756.597,29
RECEITAS DE PRIVATIZAÇÕES (IV)	68.569.962,80	66.987.217,19	65.292.832,62
PASSIVOS RECONHECIDOS (V)	27.064.832,67	26.191.622,71	25.112.841,70
DÍVIDA FISCAL LÍQUIDA (VI) = (III + IV - V)	41.505.130,13	40.795.594,40	40.179.990,92

	RESULTADO NOMINAL		
	PERÍODO DE REFERÊNCIA		
	No Bimestre (c-b)	Até o Bimestre (c-a)	
DÍVIDA CONSOLIDADA (I)	-615.603,48	-1.325.139,21	

DISCRIMINAÇÃO DA META FISCAL

	VALOR CORRENTE
META DE RESULTADO NOMINAL FIXADA NO ANEXO DE METAS FISCAIS DA LDO PARA O EXERCÍCIO DE REFERÊNCIA	-1.418.000,00

REGIME PREVIDENCIÁRIO

	DÍVIDA FISCAL LÍQUIDA PREVIDENCIÁRIA		
	SALDO		
	Em 31/Dez/2016	Em Fevereiro	Em Abril
DÍVIDA CONSOLIDADA PREVIDENCIÁRIA (VII)	0,00	0,00	0,00
Passivo Atuarial			
Demais Dívidas			
DEDUÇÕES (II)	165.822.881,14	166.752.593,86	166.664.263,95
Disponibilidade de Caixa Bruta	165.877.343,24	166.807.055,96	166.718.726,05
Investimentos			

GOVERNO MUNICIPAL DE CAUCAIA
 Relatório Resumido de Execução Orçamentária
Demonstrativo do Resultado Nominal

Orçamento Fiscal e da Seguridade Social


Período: Janeiro a Abril de 2017/Bimestre: Março e Abril

	Em reais	
Demais Haveres Financeiros	54.462,10	54.462,10
(-) Restos a Pagar Processados		
DÍVIDA CONSOLIDADA LÍQUIDA (VIII)	54.462,10	54.462,10
PREVIDENCIÁRIA (IX) = (VII - VIII)	-165.822.881,14	-166.752.593,86
PASSIVOS RECONHECIDOS (X)		-166.664.263,95
DÍVIDA FISCAL LÍQUIDA PREVIDENCIÁRIA (XI)=(IX-X)		


 NAUMI GOMES DE AMORIM
 PREFEITO


 ACONTABIL CONTABILIDADE E SERVIÇOS S/S EPP
 Contador - CRC


 GELMA MARIA LEITÃO BARROS
 CONTROLADORA GERAL


 MARCUS MOTA DE PAULA CAVALCANTE
 SEC. FINANÇAS, PLANEJAMENTO E ORÇAMENTO

GOVERNO MUNICIPAL DE CAUCAIA
 Relatório Resumido de Execução Orçamentária
Demonstrativo do Resultado Primário
 Orçamento Fiscal e da Seguridade Social
 Período: Janeiro a Abril de 2017/Bimestre: Março e Abril

	Previsão Atualizada	Receitas Realizadas		Em reais
		Até o Bimestre 2017	Até o Bimestre 2016	
Receitas Primárias				
Receitas Primárias Correntes (I)	541.720.002,62	180.003.058,54	187.289.402,62	
Receitas Tributárias	64.726.150,97	17.010.250,20	18.638.384,85	
IPTU	6.460.868,72	1.285.334,88	1.011.974,38	
ISS	40.377.054,90	9.837.946,71	9.669.535,18	
ITBI	4.901.671,00	1.852.179,37	1.680.695,85	
IRRF	10.658.388,23	3.529.546,22	5.542.360,36	
Outras Receitas Tributárias	2.328.168,12	505.243,02	733.819,08	
Receitas de Contribuições	39.730.936,51	14.446.728,49	14.303.113,71	
Receitas Previdenciárias	18.028.936,51	6.281.456,14	6.000.571,18	
Outras Receitas de Contribuições	21.702.000,00	8.165.272,35	8.302.542,53	
Receita Patrimonial Líquida	0,00	2.954.452,17	0,00	
Receita Patrimonial	22.175.499,17	6.210.904,48	6.692.796,45	
(-) Aplicações Financeiras	22.175.499,17	3.256.452,31	6.692.796,45	
Transferências Correntes	419.410.978,82	144.398.314,21	151.515.846,11	
Cota-Parte do FPM	70.208.574,87	24.095.583,24	27.169.411,96	
Cota-Parte do ICMS	64.337.453,70	20.863.223,68	25.416.116,83	
Cota-Parte do IPVA	7.667.876,86	5.696.942,20	6.621.507,00	
Convênios	7.794.490,22	2.460.000,00	3.174.132,03	
Outras Transferências Correntes	269.402.583,17	91.282.565,09	89.134.678,29	
Demais Receitas Correntes	17.851.936,32	1.193.313,47	2.832.057,95	
Dívida Ativa	5.228.947,11	1.241.436,34	1.009.021,91	
Diversas Receitas Correntes	12.622.989,21	-48.122,87	1.823.036,04	
Receitas de Capital (II)	16.068.011,16	0,00	3.373.458,73	
Operações de Crédito (III)	12.842.098,08	0,00	1.779.019,89	
Amortização de Empréstimos (IV)	0,00	0,00	0,00	
Alienação de Bens (V)	400.000,00	0,00	0,00	
Transferências de Capital	2.825.913,08	0,00	1.594.438,84	
Convênios	2.825.913,08	0,00	0,00	
Outras Transferências de Capital	0,00	0,00	0,00	
Outras Receitas de Capital	0,00	0,00	0,00	
Receitas Primárias de Capital (VI) = (II - III - IV - V)	2.825.913,08	0,00	1.594.438,84	
Receita Primária Total (VII) = (I + VI)	544.545.915,70	180.003.058,54	188.883.841,46	

GOVERNO MUNICIPAL DE CAUCAIA
 Relatório Resumido de Execução Orçamentária
Demonstrativo do Resultado Primário
 Orçamento Fiscal e da Seguridade Social
 Período: Janeiro a Abril de 2017/Bimestre: Março e Abril

RREO - Anexo 6 (LRE - Art. 53, inciso III)

Despesas Primárias	Dotação Atualizada	Despesas Empenhadas		Despesas Liquidadas		Insc. Restos a Pagar N Proc.	
		Até o Bimestre 2017	Até o Bimestre 2016	Até o Bimestre 2017	Até o Bimestre 2016	Em 2017	Em 2016
Despesas Primárias							
Despesas Correntes (VIII)	479.280.091,88	227.855.682,12	147.305.307,66	115.007.077,56	134.858.809,44		
Pessoal e Encargos Sociais	266.996.689,19	160.284.205,90	90.388.021,07	79.036.547,48	90.218.178,37		
Juros e Encargos da Dívida (IX)	616.202,76	0,00	0,00	0,00	0,00		
Outras Despesas Correntes	211.667.199,93	67.571.476,22	56.917.286,59	35.970.530,08	44.640.631,07		
Despesas Primárias Correntes (X) = (VIII - IX)	478.663.889,12	227.855.682,12	147.305.307,66	115.007.077,56	134.858.809,44		
Despesas de Capital (XI)	100.075.327,66	7.895.300,47	13.115.243,44	4.841.961,95	11.828.503,19		
Investimentos	91.160.456,88	3.559.312,23	9.854.483,83	1.517.498,48	8.567.743,58		
Inversões Financeiras	2.921.140,05	0,00	72.931,70	0,00	72.931,70		
Concessão de Empréstimo (XII)							
Aquisição de Título de Capital Já Integralizado (XIII)							
Demais Inversões Financeiras	2.921.140,05	0,00	72.931,70	0,00	72.931,70		
Amortização da Dívida (XIV)	5.993.730,73	4.335.988,24	3.187.827,91	3.324.463,47	3.187.827,91		
Despesas Primárias de Capital (XV) = (XI - XII - XIII - XIV)	94.081.596,93	3.559.312,23	9.927.415,53	1.517.498,48	8.640.675,28		
Reserva de Contingência (XVI)	1.421.484,03						
Reserva do RPPS (XVII)	0,00						
Despesas Primária Total (XVIII) = (X + XV + XVI + XVII)	574.166.970,08	231.414.994,35	157.232.723,19	116.524.576,04	143.499.484,72		
Resultado Primário (XIX) = (VII - XVIII)	-29.621.054,38	-51.411.935,81	31.651.118,27				
Saldo de Exercícios Anteriores							
Discriminação da Meta Fiscal							
Meta de Resultado Primário Fixada no Anexo de Metas Fiscais da LDO P/ O Exercício de Referência						Valor Corrente	0,00

GOVERNO MUNICIPAL DE CAUCAIA
Relatório Resumido de Execução Orçamentária
Demonstrativo do Resultado Primário
Orçamento Fiscal e da Seguridade Social
Período: Janeiro a Abril de 2017/Bimestre: Março e Abril

JRREO - Anexo 6 (LRF - Art. 53, inciso III) _____ Em reais _____



NAUMI GOMES DE AMORIM
PREFEITO



ACONTABIL CONTABILIDADE E SERVIÇOS S/S EPP
Contador - CRC



MARCUSA MOTA DE PAULA CAVALCANTE
SEC. FINANÇAS, PLANEJAMENTO E ORÇAMENTO




GELMA MARIA LEITÃO BARROS
CONTROLADORA GERAL

GOVERNO MUNICIPAL DE CAUCAIA
Relatório Resumido de Execução Orçamentária
Restos a Pagar por Poder e Órgão
Orçamento Fiscal e da Seguridade Social
Período: Janeiro a Abril de 2017/Bimestre: Março e Abril


RREO - Anexo VII (LRF, Art. 52, inciso I, alíneas "a" e "b" do inciso II e §1º)



NAUMI GOMES DE AMORIM
PREFEITO



ACONTABIL CONTABILIDADE E SERVIÇOS S/S EPP
Contador - CRC



GELMA MARIA LEITÃO BARROS
CONTROLADORA GERAL



MARCUS MOTA DE PAULA CAVALCANTE
SEC. FINANÇAS, PLANEJAMENTO E ORÇAMENTO

GOVERNO MUNICIPAL DE CAUCAIA
Relatório Resumido da Execução Orçamentária

Demonstrativo das Receitas e Despesas com Manutenção e Desenvolvimento do Ensino - MDE

Orçamentos Fiscal e da Seguridade Social

Período: Janeiro a Abril de 2017/Bimestre: Março e Abril

R\$ 1,00

RREO - ANEXO VIII (LDB. art. 72)

RECEITAS DO ENSINO					
RECEITA RESULTANTE DE IMPOSTOS (caput do art. 212 da Constituição)	PREVISÃO INICIAL	PREVISÃO ATUALIZADA	RECEITAS REALIZADAS		
			No Bimestre	Até o Bimestre	%
1 - RECEITAS DE IMPOSTOS	67.626.929,96	67.626.929,96	10.521.462,32	17.637.240,13	26,08
Imposto sobre a Propriedade Predial e Territorial Urbana	6.460.868,72	6.460.868,72	560.549,11	1.285.334,88	19,89
Imposto de Renda Retido nas Fontes sobre os Rendimentos do Trabalho	10.658.388,23	10.658.388,23	2.937.527,08	3.012.619,85	28,26
Imposto de Renda Retido nas Fontes sobre Outros Rendimentos	0,00	0,00	376.620,82	516.926,37	0,00
Imposto sobre Transmissão "Inter Vivos" de Bens Imóveis e de Direitos Reais sobre Im	4.901.671,00	4.901.671,00	727.077,09	1.852.179,37	37,78
Imposto sobre Serviços de Qualquer Natureza	37.141.854,26	37.141.854,26	4.860.973,61	8.820.180,00	23,74
IMPOSTO SOBRE SERVIÇO – SIMPLES NACIONAL	3.235.200,64	3.235.200,64	438.567,05	908.563,32	28,08
Receita da Dívida Ativa do Imposto sobre a Propriedade Predial e Territorial Urbana – II	4.099.037,70	4.099.037,70	608.860,82	1.214.807,68	29,63
Receita da Dívida Ativa do Imposto sobre Serviços de Qualquer Natureza – ISS	1.129.909,41	1.129.909,41	11.286,74	26.628,66	2,35
2 - RECEITAS DE TRANSFERÊNCIAS CONSTITUCIONAIS LEGAIS	178.495.524,74	178.495.524,74	31.377.551,14	63.488.813,73	35,56
Cota-Parte do Fundo de Participação dos Municípios - Cota Mensal	87.760.718,60	87.760.718,60	13.161.086,14	30.119.478,80	34,32
Cota-Parte do Imposto Sobre a Propriedade Territorial Rural	63.265,85	63.265,85	1.947,19	5.693,28	8,99
Transferência Financeira do ICMS – Desoneração – L.C. Nº 87/96	265.871,22	265.871,22	42.198,54	84.397,08	31,74
Cota-Parte do ICMS	80.421.817,13	80.421.817,13	15.106.921,88	26.079.029,53	32,42
Cota-Parte do IPVA	9.584.846,07	9.584.846,07	3.027.912,60	7.121.177,71	74,29
Cota-Parte do IPI – Municípios	399.005,87	399.005,87	37.484,79	79.037,33	19,80
3 - TOTAL DAS RECEITAS DE IMPOSTOS (1 + 2)	246.122.454,70	246.122.454,70	41.899.013,46	81.126.053,86	0,00
RECEITAS ADICIONAIS PARA FINANCIAMENTO DO ENSINO	PREVISÃO INICIAL	PREVISÃO ATUALIZADA	RECEITAS REALIZADAS		
			No Bimestre	Até o Bimestre	%
4 - RECEITAS DA APLICAÇÃO FINANCEIRA DE OUTROS RECURSOS VINCULADOS A	0,00	0,00	0,00	0,00	0,00
5 - RECEITA DE TRANSFERÊNCIAS DO FNDE	15.868.934,46	15.868.934,46	2.688.518,82	4.483.466,85	28,25
Transferências do Salário-Educação	8.481.690,96	8.481.690,96	1.276.248,26	3.071.196,29	36,20
Transferências Diretas do FNDE referentes ao Programa Nacional de Alimentação Esc	6.810.518,90	6.810.518,90	1.062.825,60	1.062.825,60	15,60
Transferências Diretas do FNDE referentes ao Programa Nacional de Apoio ao Transp	576.724,60	576.724,60	349.444,96	349.444,96	60,59
6 - RECEITA DE TRANSFERÊNCIA DE CONVÊNIOS	0,00	0,00	0,00	0,00	0,00
8 - OUTRAS RECEITAS PARA FINANCIAMENTO DO ENSINO	0,00	0,00	0,00	0,00	0,00
9 - TOTAL DAS RECEITAS PARA FINANCIAMENTO DO ENSINO (4 + 5 + 6 + 7 + 8)	15.868.934,46	15.868.934,46	2.688.518,82	4.483.466,85	28,25
FUNDEB					
R. RECEITA RESULTANTE DE IMPOSTOS (caput do art. 212 da Constituição)	PREVISÃO INICIAL	PREVISÃO ATUALIZADA	RECEITAS REALIZADAS		
			No Bimestre	Até o Bimestre	%
10 - RECEITAS DESTINADAS AO FUNDEB	35.699.104,93	35.699.104,93	6.275.510,02	12.697.762,36	35,56
Dedução FUNDEB - <Cota-Parte do FPM>	17.552.143,72	17.552.143,72	2.632.217,12	6.023.895,56	34,32
Dedução FUNDEB - <Cota-Parte do ITR>	12.653,17	12.653,17	389,41	1.138,62	8,99
Dedução FUNDEB - <Cota-Parte ICMS L.C.>	53.174,24	53.174,24	8.439,70	16.879,40	31,74
Dedução FUNDEB - <Cota-Parte do ICMS>	16.084.363,42	16.084.363,42	3.021.384,34	5.215.805,85	32,42
Dedução FUNDEB - <Cota-Parte do IPVA>	1.916.969,21	1.916.969,21	605.582,51	1.424.235,51	74,29
Dedução FUNDEB - <Cota-Parte do IPI ->	79.801,17	79.801,17	7.496,94	15.807,42	19,80
11 - RECEITAS RECEBIDAS PELO FUNDEB	180.776.853,00	180.776.853,00	29.919.151,37	66.527.626,66	36,80
11.1 - Transferências de Recursos do FUNDEB	129.697.441,25	129.697.441,25	23.251.060,96	47.003.304,55	36,24
11.2 - Complementação da União ao FUNDEB	50.252.541,38	50.252.541,38	6.481.109,80	19.301.581,72	38,40
11.3 - Receita de Aplicação Financeira dos Recursos do FUNDEB	826.870,37	826.870,37	186.980,61	222.740,39	26,93
12 - RESULTADOS DAS TRANSFERÊNCIAS DO FUNDEB (11.1 - 10)	93.998.336,32	93.998.336,32	16.975.550,94	34.305.542,19	36,49
Acréscimo Resultante das Transferência do FUNDEB					

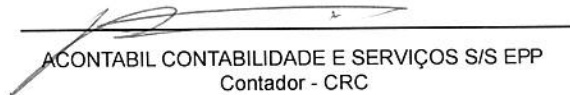
GOVERNO MUNICIPAL DE CAUCAIA
Relatório Resumido da Execução Orçamentária
Demonstrativo das Receitas e Despesas com Manutenção e Desenvolvimento do Ensino - MDE
Orçamentos Fiscal e da Seguridade Social
Período: Janeiro a Abril de 2017/Bimestre: Março e Abril

RREO - ANEXO VIII (LDB art. 72)

R\$ 1,00



NAUMI GOMES DE AMORIM
PREFEITO



ACONTABIL CONTABILIDADE E SERVIÇOS S/S EPP
Contador - CRC



GELMA MARIA LEITÃO BARROS
CONTROLADORA GERAL



MARCUS MOTA DE PAULA CAVALCANTE
SEC. FINANÇAS, PLANEJAMENTO E ORÇAMENTO

GOVERNO MUNICIPAL DE CAUCAIA
Relatório Resumido da Execução Orçamentária
Demonstrativo das Receitas e Despesas com Manutenção e Desenvolvimento do Ensino - MDE

Orçamentos Fiscal e da Seguridade Social
 Período: Janeiro a Abril de 2017/Bimestre: Março e Abril

RREO - ANEXO VIII (LDB, art. 72)

RS 1,00

DESPESAS DO FUNDEB	DOTAÇÃO INICIAL	DOTAÇÃO ATUALIZADA	DESPESAS LIQUIDADAS		
			No Bimestre	Até o Bimestre	%
13 - PAGAMENTO DOS PROFISSIONAIS DO MAGISTÉRIO	16.150.387,73	15.221.387,73	18.810.596,79	31.529.312,13	47,39
13.1 - Com Educação Infantil	3.808.222,13	3.808.222,13	0,00	0,00	0,00
13.2 - Com Ensino Fundamental	12.342.165,60	11.413.165,60	0,00	0,00	0,00
13.3 - Com Educação Básica	188.125.606,97	199.605.606,97	18.810.596,79	31.529.312,13	15,79
14 - OUTRAS DESPESAS	16.150.387,73	15.221.387,73	0,00	0,00	0,00
14.1 - Com Educação Infantil	3.808.222,13	3.808.222,13	0,00	0,00	0,00
14.2 - Com Ensino Fundamental	12.342.165,60	11.413.165,60	0,00	0,00	0,00
14.3 - Com Educação Básica	188.125.606,97	199.605.606,97	2.851.818,54	4.708.720,83	2,35
15 - TOTAL DAS DESPESAS DO FUNDEB (13 + 14)	408.551.989,40	429.653.989,40	21.662.415,33	36.238.032,96	8,43

DEDUÇÕES PARA FINS DE LIMITE DO FUNDEB PARA PAGAMENTO DOS PROFISSIONAIS DO MAGISTÉRIO	VALOR
16 - RESTOS A PAGAR INSCRITOS NO EXERCÍCIO SEM DISPONIBILIDADE FINANCEIRA DE RECURSOS DO FUNDEB	0,00
17 - DESPESAS CUSTEADAS COM O SUPERÁVIT FINANCEIRO DO EXERCÍCIO ANTERIOR DO FUNDEB	0,00
18 - TOTAL DAS DEDUÇÕES CONSIDERADAS PARA FINS DE LIMITE DO FUNDEB (16 + 17)	0,00
MÍNIMO DE 60% NA REMUNERAÇÃO DO MAGISTÉRIO COM EDUCAÇÃO INFANTIL E ENSINO FUNDAMENTAL (13 / 11) x 100) %	47,39

CONTROLE DA UTILIZAÇÃO DE RECURSOS NO EXERCÍCIO SUBSEQUENTE	VALOR
20 - RECURSOS RECEBIDOS DO FUNDEB EM [EXERCICIO_ANTERIOR] QUE NÃO FORAM UTILIZADOS	0,00
21 - DESPESAS CUSTEADAS COM O SALDO DO ITEM 20 ATÉ O 1º TRIMESTRE DE [EXERCICIO]	0,00

MANUTENÇÃO E DESENVOLVIMENTO DO ENSINO - DESPESAS CUSTEADAS COM A RECEITA RESULTANTE DE IMPOSTOS E RECURSOS DO FUNDEB

RECEITAS COM AÇÕES TÍPICAS DE MDE	PREVISÃO INICIAL	PREVISÃO ATUALIZADA	RECEITAS REALIZADAS		
			No Bimestre	Até o Bimestre	%
22 - IMPOSTOS E TRANSFERÊNCIAS DESTINADAS À MDE (25% de 3)	61.530.613,67	61.530.613,67	10.474.753,36	20.281.513,46	32,96

DESPESAS COM AÇÕES TÍPICAS DE MDE	DOTAÇÃO INICIAL	DOTAÇÃO ATUALIZADA	DESPESAS LIQUIDADAS		
			No Bimestre	Até o Bimestre	%
23 - EDUCAÇÃO INFANTIL	3.808.222,13	3.808.222,13	84.940,90	84.940,90	2,23
24 - ENSINO FUNDAMENTAL	12.342.165,60	11.413.165,60	171.846,39	283.494,69	2,48
25 - ENSINO MÉDIO	1.205.507,23	1.385.507,23	0,00	169.136,30	12,20
26 - ENSINO SUPERIOR	176.349,62	176.349,62	0,00	0,00	0,00
27 - ENSINO PROFISSIONAL NÃO INTEGRADO AO ENSINO REGULAR	0,00	0,00	0,00	0,00	0,00
28 - OUTRAS	205.687.354,83	218.196.354,83	28.858.539,85	46.604.599,72	21,35
29 - TOTAL DAS DESPESAS COM AÇÕES TÍPICAS DE MDE (23 + 24 + 25 + 26 + 27 + 28)	223.219.599,41	234.979.599,41	29.115.327,14	47.142.171,61	20,06

DEDUÇÕES CONSIDERADAS PARA FINS DE LIMITE CONSTITUCIONAL	VALOR
30 - RESULTADO LÍQUIDO DAS TRANSFERÊNCIAS DO FUNDEB = (12)	34.305.542,19
31 - DESPESAS CUSTEADAS COM A COMPLEMENTAÇÃO DO FUNDEB NO EXERCÍCIO	19.301.581,72
32 - RECEITA DE APLICAÇÃO FINANCEIRA DOS RECURSOS DO FUNDEB ATÉ O BIMESTRE = (50 h)	222.740,39
33 - DESPESAS CUSTEADAS COM O SUPERÁVIT FINANCEIRO, DO EXERCÍCIO ANTERIOR, DO FUNDEB	0,00
34 - DESPESAS CUSTEADAS COM O SUPERÁVIT FINANCEIRO, DO EXERCÍCIO ANTERIOR, DE OUTROS RECURSOS DE IMPOSTOS	0,00
35 - RESTOS A PAGAR INSCRITOS NO EXERCÍCIO ANTERIOR SEM DISPONIBILIDADE FINANCEIRA DE RECURSOS DE IMPOSTOS VINCULADOS AO	0,00
36 - CANCELAMENTO, NO EXERCÍCIO, DE RESTOS A PAGAR INSCRITOS COM DISPONIBILIDADE FINANCEIRA DE RECURSOS DE IMPOSTOS VINCULADOS	0,00
37 - TOTAL DAS DEDUÇÕES CONSIDERADAS PARA FINS DE LIMITE CONSTITUCIONAL (30 + 31 + 32 + 33 + 34 + 35 + 36)	28.623.127,14
38 - TOTAL DAS DESPESAS PARA FINS DE LIMITE (29 - 37)	18.519.044,47
39 - MÍNIMO DE 25% DAS RECEITAS RESULTANTE DE IMPOSTOS EM MDE ((38 / 3) * 100)	22,83

OUTRAS INFORMAÇÕES PARA CONTROLE					
OUTRAS DESPESAS CUSTEADAS COM RECEITAS ADICIONAIS PARA FINANCIAMENTO DO ENSINO	DOTAÇÃO INICIAL	DOTAÇÃO ATUALIZADA	DESPESAS LIQUIDADAS		
			No Bimestre	Até o Bimestre	%

GOVERNO MUNICIPAL DE CAUCAIA
Relatório Resumido da Execução Orçamentária
Demonstrativo das Receitas e Despesas com Manutenção e Desenvolvimento do Ensino - MDE
Orçamentos Fiscal e da Seguridade Social
Período: Janeiro a Abril de 2017/Bimestre: Março e Abril

RREO - ANEXO VIII (LDB, art. 72)

RS 1,00

OUTRAS INFORMAÇÕES PARA CONTROLE

OUTRAS DESPESAS CUSTEADAS COM RECEITAS ADICIONAIS PARA FINANCIAMENTO DO ENSINO	DOTAÇÃO INICIAL	DOTAÇÃO ATUALIZADA	DESPESAS LIQUIDADAS		
			No Bimestre	Até o Bimestre	%
40 - DESPESAS CUSTEADAS COM A APLICAÇÃO FINANCEIRA DE OUTROS RECURS	0,00	0,00	0,00	0,00	0,00
41 - DESPESAS CUSTEADAS COM A CONTRIBUIÇÃO SOCIAL DO SALÁRIO-EDUCAÇ	0,00	0,00	0,00	0,00	0,00
42 - DESPESAS CUSTEADAS COM A OPERAÇÕES DE CRÉDITO	0,00	0,00	0,00	0,00	0,00
43 - DESPESAS CUSTEADAS COM OUTRAS RECEITAS PARA FINANCIAMENTO DO E	0,00	0,00	0,00	0,00	0,00
44 - TOTAL DAS OUTRAS DESPESAS CUSTEADAS COM RECEITAS ADICIONAIS PAR.	0,00	0,00	0,00	0,00	0,00
45 - TOTAL GERAL DAS DESPESAS (29 + 44)	0,00	0,00	0,00	0,00	0,00

RESTOS A PAGAR INSCRITOS COM DISPONIBILIDADE FINANCEIRA DE RECURSOS DE IMPOSTOS VINCULADOS AO ENSINO	SALDO ATÉ O BIMESTRE	CANCELADOS EM 2017 (g)
46 - RESTOS A PAGAR DE DESPESAS COM FUNDEB	0,00	0,00

FLUXO FINANCEIRO DOS RECURSOS	VALOR	
	FUNDEB (h)	FUNDEF
47 - SALDO FINANCEIRO EM 31 DE DEZEMBRO DE [EXERCICIO_ANTERIOR]	74.428,64	0,00
+) INGRESSO DE RECURSOS ATÉ O BIMESTRE	54.333,05	0,00
49 - (-) PAGAMENTOS EFETUADOS ATÉ O BIMESTRE	20.392.132,90	0,00
50 - (+) RECEITA DE APLICAÇÃO FINANCEIRA DOS RECURSOS ATÉ O BIMESTRE	222.740,39	0,00
51 - (=) SALDO FINANCEIRO NO EXERCÍCIO ATUAL	-20.115.059,46	0,00
52 - SALDO ATUAL DAS CONTAS BANCÁRIAS DE VINCULAÇÃO AO FUNDEB 60% e 40% (((47 + 48) - 49) + 50)	-20.040.630,82	0,00




NAUMI GOMES DE AMORIM
PREFEITO



ACONTABIL CONTABILIDADE E SERVIÇOS S/S EPP
Contador - CRC



GELMA MARIA LEITÃO BARROS
CONTROLADORA GERAL



MARCUS MOTA DE PAULA CAVALCANTE
SEC. FINANÇAS, PLANEJAMENTO E ORÇAMENTO

GOVERNO MUNICIPAL DE CAUCAIA
Relatório Resumido da Execução Orçamentária
Demonstrativo da Receita e Despesa com Ações de Serviços Públicos de Saúde
Orçamentos Fiscal e da Seguridade Social
Período: Janeiro a Abril de 2017/Bimestre: Março e Abril

R\$ 1,00

EO - ANEXO XII (ADCT. art. 77)

RECEITAS	PREVISÃO INICIAL	PREVISÃO ATUALIZADA	RECEITAS REALIZADAS	
			Até o Bimestre	%
RECEITA DE IMPOSTOS	67.639.727,15	67.639.727,15	17.637.240,13	26,07
Imposto sobre a Propriedade Predial e Territorial Urbana	6.460.868,72	6.460.868,72	1.285.334,88	19,89
Imposto de Renda Retido nas Fontes sobre os Rendimentos do Trabalho	10.658.388,23	10.658.388,23	3.012.619,85	28,26
Imposto de Renda Retido nas Fontes sobre Outros Rendimentos	0,00	0,00	516.926,37	0,00
Imposto sobre Transmissão "Inter Vivos" de Bens Imóveis e de Direitos Reais sobre Im	4.901.671,00	4.901.671,00	1.852.179,37	37,78
Imposto sobre Serviços de Qualquer Natureza	37.141.854,26	37.141.854,26	8.820.180,00	23,74
IMPOSTO SOBRE SERVIÇO – SIMPLES NACIONAL	3.235.200,64	3.235.200,64	908.563,32	28,08
Receita da Dívida Ativa do Imposto sobre a Propriedade Predial e Territorial Urbana – I	4.099.037,70	4.099.037,70	1.214.807,68	29,63
Receita da Dívida Ativa do Imposto sobre Serviços de Qualquer Natureza – ISS	1.129.909,41	1.129.909,41	26.628,66	2,35
RECEITAS DE TRANSFERÊNCIAS CONSTITUCIONAIS LEGAIS	196.440.289,19	196.440.289,19	67.356.952,75	34,28
Cota-Parte do Fundo de Participação dos Municípios - Cota Mensal	87.760.718,60	87.760.718,60	30.119.478,80	34,32
Cota-Parte do Imposto Sobre a Propriedade Territorial Rural	63.265,85	63.265,85	5.693,28	8,99
Saúde da Família	4.668.397,89	4.668.397,89	1.098.040,00	23,52
Aç Comunitários de Saúde	6.735.482,99	6.735.482,99	1.709.604,00	25,38
Teto Financeiro	167.810,23	167.810,23	52.800,00	31,46
Outras Transferências do FNAS	6.373.073,34	6.373.073,34	1.007.695,02	15,81
Transferência Financeira do ICMS – Desoneração – L.C. Nº 87/96	265.871,22	265.871,22	84.397,08	31,74
Cota-Parte do ICMS	80.421.817,13	80.421.817,13	26.079.029,53	32,42
Cota-Parte do IPVA	9.584.846,07	9.584.846,07	7.121.177,71	74,29
Cota-Parte do IPI – Municípios	399.005,87	399.005,87	79.037,33	19,80
TOTAL	264.067.219,15	264.067.219,15	84.994.192,88	32,18
DESPESAS CORRENTES (Por Grupo de Natureza da Despesa)	DOTAÇÃO INICIAL	DOTAÇÃO ATUALIZADA	DESPESAS LIQUIDADAS	
			Até o Bimestre	%
DESPESAS CORRENTES	85.969.147,08	94.525.847,08	29.766.188,61	31,49
Pessoal e Encargos Sociais	37.289.773,60	36.490.123,60	15.541.469,70	42,59
Juros e Encargos da Dívida	0,00	0,00	0,00	0,00
Outras Despesas Correntes	48.679.373,48	58.035.723,48	14.224.718,91	24,51
DESPESAS DE CAPITAL	17.357.259,95	14.709.259,95	381.380,03	2,59
Investimentos	17.357.259,95	14.709.259,95	381.380,03	2,59
Inv s Financeiras	0,00	0,00	0,00	0,00
Amortização da Dívida	0,00	0,00	0,00	0,00
TOTAL (IV)	103.326.407,03	109.235.107,03	30.147.568,64	0,00
DESPESAS PRÓPRIAS COM AÇÕES E SERVIÇOS PÚBLICOS DE SAÚDE	DOTAÇÃO INICIAL	DOTAÇÃO ATUALIZADA	DESPESAS LIQUIDADAS	
			Até o Bimestre	%
DESPESAS COM SAÚDE (V) = (IV)	103.326.407,03	109.235.107,03	30.147.568,64	27,59
(-) DESPESAS COM INATIVOS E PENSIONISTAS	26.526.127,17	26.526.127,17	0,00	0,00
(-) DESPESAS CUSTEADAS COM OUTROS RECURSOS DESTINADOS À SAÚDE	17.635.405,84	17.635.405,84	17.635.405,84	100,00
Recursos de Transferências do Sistema Único de Saúde	0,00	0,00	0,00	0,00
Recursos de Operações de Crédito	0,00	0,00	0,00	0,00
Outros Recursos	0,00	0,00	0,00	0,00
(-) RESTOS A PAGAR INSCRITOS NO EXERCÍCIO SEM DISPONIBILIDADE FINANCEIRA	0,00	0,00	0,00	0,00
TOTAL DAS DESPESAS PRÓPRIAS COM AÇÕES E SERVIÇOS PÚBLICOS DE SAÚDE	59.164.874,02	65.073.574,02	12.512.162,80	19,22

GOVERNO MUNICIPAL DE CAUCAIA
Relatório Resumido da Execução Orçamentária
Demonstrativo da Receita e Despesa com Ações de Serviços Públicos de Saúde
Orçamentos Fiscal e da Seguridade Social
Período: Janeiro a Abril de 2017/Bimestre: Março e Abril

RS 1,00

EO - ANEXO XII (ADCT. art. 77)

<u>CONTROLE DE RESTOS A PAGAR VINCULADOS À SAÚDE INSCRITOS EM EXERCÍCIOS ANTERIORES</u>	RESTOS A PAGAR INSCRITOS COM DISPONIBILIDADE FINANCEIRA DE RECURSOS PRÓPRIOS VINCULADOS			
	Inscritos em Exercícios Anteriores	Cancelado em 2017 (f)		
RESTOS A PAGAR DE DESPESAS PRÓPRIAS COM AÇÕES E SERVIÇOS PÚBLICOS DE SAÚDE (VII)	0,00	0,00		
PARTICIPAÇÃO DAS DESPESAS COM AÇÕES E SERVIÇOS PÚBLICOS DE SAÚDE NA RECEITA DE IMPOSTOS LÍQUIDA E TRANSFERÊNCIAS CONSTITUCIONAIS LEGAIS - LIMITE CONSTITUCIONAL <%> ((VI - VII f) / 1)		14,72		
<u>DESPESAS COM SAÚDE</u> (Por Subfunção)	DOTAÇÃO INICIAL	DOTAÇÃO ATUALIZADA	DESPESAS LIQUIDADAS	
			Até o Bimestre	%
Administração Geral	5.903.019,36	7.776.019,36	2.957.040,75	38,02
Comunicação Social	77.242,98	77.242,98	0,00	0,00
Assistência Comunitária	114.730,26	114.730,26	0,00	0,00
Atenção Básica	33.543.425,44	37.987.075,44	10.169.640,19	26,77
Assistência Hospitalar e Ambulatorial	57.833.697,72	57.081.747,72	15.177.235,33	26,58
Apoio Profilático e Terapêutico	1.362.919,27	1.362.919,27	115.912,85	8,50
Vigilância Sanitária	537.101,82	671.101,82	95.947,31	14,29
Vigilância Epidemiológica	3.931.798,07	4.141.798,07	1.631.792,21	39,39
Alimentação e Nutrição	22.472,11	22.472,11	0,00	0,00
TOTAL	103.326.407,03	109.235.107,03	30.147.568,64	27,59



NAUMI GOMES DE AMORIM
PREFEITO



ACONTABIL CONTABILIDADE E SERVIÇOS S/S EPP
Contador - CRC



GELMA MARIA LEITÃO BARROS
CONTROLADORA GERAL



MARCUS MOTA DE PAULA CAVALCANTE
SEC. FINANÇAS, PLANEJAMENTO E ORÇAMENTO

GOVERNO MUNICIPAL DE CAUCAIA
Relatório Resumido da Execução Orçamentária
Demonstrativo das Parcerias Público-Privadas
Orçamentos Fiscal e da Seguridade Social

Período: Janeiro a Abril de 2017/Bimestre: Março e Abril

R\$ 1,00


LEI Nº 11.079, de 30.12.2004, arts. 22, 25 e 28)


ESPECIFICAÇÃO	SALDO TOTAL EM 31 DE DEZEMBRO DO EXERCÍCIO ANTERIOR (a)	REGISTROS EFETUADOS EM 2017		SALDO TOTAL
		No Bimestre	Até o Bimestre (b)	
TOTAL DE ATIVOS	0,00	0,00	0,00	0,00
Direitos Futuros	0,00	0,00	0,00	0,00
Ativos Contabilizados na SPE	0,00	0,00	0,00	0,00
Contrapartida parameter Provisões de PPP	0,00	0,00	0,00	0,00
TOTAL DE PASSIVOS (I)	0,00	0,00	0,00	0,00
Obrigações Não Relacionadas a Serviços	0,00	0,00	0,00	0,00
Contrapartida para Ativos da SPE	0,00	0,00	0,00	0,00
Provisões de PPP	0,00	0,00	0,00	0,00
GARANTIAS DE PPP (II)	0,00	0,00	0,00	0,00
SALDO LÍQUIDO DE PASSIVOS DE PPP (III) = (I - II)	0,00	0,00	0,00	0,00
PASSIVOS CONTINGENTES	0,00	0,00	0,00	0,00
Contraprestações Futuras	0,00	0,00	0,00	0,00
Riscos Não Provisionados	0,00	0,00	0,00	0,00
Outros Passivos Contingentes	0,00	0,00	0,00	0,00
ATIVOS CONTINGENTES	0,00	0,00	0,00	0,00
Serviços Futuros	0,00	0,00	0,00	0,00
Outros Ativos Contingentes	0,00	0,00	0,00	0,00

<u>DESPESAS DE PPP</u>	EXERCÍCIO ANTERIOR	EXERCÍCIO CORRENTE (EC)	<EC+1>	<EC+2>	<EC+3>	<EC+4>	<EC+5>	<EC+6>	<EC+7>	<EC+8>	<EC+9>
Do Ente Federado	0,00	0,00	0,00	0,00	0,00	0,00	0,00	0,00	0,00	0,00	0,00
Das Estatais Não-Dependentes	0,00	0,00	0,00	0,00	0,00	0,00	0,00	0,00	0,00	0,00	0,00
TOTAL DAS DESPESAS	0,00	0,00	0,00	0,00	0,00	0,00	0,00	0,00	0,00	0,00	0,00
RECEITA CORRENTE LÍQUIDA (RCL)	0,00	0,00	0,00	0,00	0,00	0,00	0,00	0,00	0,00	0,00	0,00
TOTAL DAS DESPESAS / RCL (%)	0,00	0,00	0,00	0,00	0,00	0,00	0,00	0,00	0,00	0,00	0,00

Nota:


NAUMI GOMES DE AMORIM
 PREFEITO


ACONTABIL CONTABILIDADE E SERVIÇOS S/S EPP
 Contador - CRC


GELMA MARIA LEIÇÃO BARROS
 CONTROLADORA GERAL


MARCUS MOTA DE PAULA CAVALCANTE
 SEC. FINANÇAS, PLANEJAMENTO E ORÇAMENTO

GOVERNO MUNICIPAL DE CAUCAIA
Relatório Resumido de Execução Orçamentária
Demonstrativo Simplificado do Relatório Resumido da Execução Orçamentária
Orçamento Fiscal e da Seguridade Social
Período: Janeiro a Abril de 2017/Bimestre: Março e Abril

R\$ 1.00

BALANÇO ORÇAMENTÁRIO		No Bimestre		Até o Bimestre	
RECEITAS					
PREVISÃO INICIAL		580.776.903,57		580.776.903,57	
PREVISÃO ATUALIZADA		580.776.903,57		580.776.903,57	
RECEITAS REALIZADAS		91.120.768,93		184.409.983,53	
DÉFICIT ORÇAMENTÁRIO		0,00		0,00	
SALDOS DE EXERCÍCIOS ANTERIORES		0,00		0,00	
DESPESAS					
DOTAÇÃO INICIAL		580.776.903,57		580.776.903,57	
CRÉDITOS ADICIONAIS		0,00		0,00	
DOTAÇÃO ATUALIZADA		580.776.903,57		580.776.903,57	
DESPESA EMPENHADA		95.751.453,86		235.750.982,59	
DESPESA LIQUIDADADA		72.215.298,45		119.849.039,51	
SUPERÁVIT ORÇAMENTÁRIO		64.560.944,02		64.560.944,02	
DESPESA POR FUNÇÃO/SUBFUNÇÃO		No Bimestre		Até o Bimestre	
DESPESAS EMPENHADAS		95.751.453,86		235.750.982,59	
DESPESAS LIQUIDADADAS		72.215.298,45		119.849.039,51	
RECEITA CORRENTE LÍQUIDA - RCL		Até o Bimestre			
		551.718.904,31			
RECEITAS E DESPESAS DOS REGIMES DE PREVIDÊNCIA		No Bimestre		Até o Bimestre	
Regime Geral de Previdência Social					
RECEITAS PREVIDENCIÁRIAS REALIZADAS GERAL		4.405.543,82		5.662.405,18	
DESPESAS PREVIDENCIÁRIAS LIQUIDADAS GERAL		0,00		0,00	
RESULTADO PREVIDENCIÁRIO GERAL		4.405.543,82		5.662.405,18	
Regime Próprio de Previdência dos Servidores					
RECEITAS PREVIDENCIÁRIAS REALIZADAS RPPS		0,00		0,00	
DESPESAS PREVIDENCIÁRIAS LIQUIDADAS RPPS		0,00		0,00	
RESULTADO PREVIDENCIÁRIO RPPS		0,00		0,00	
RESULTADOS NOMINAL E PRIMÁRIO		Meta Fixada no AMF da LDO (a)	Resultado Apurado Até o Bimestre (b)	% em Relação à Meta (b/a)	
RESULTADO NOMINAL		0,00	-1.325.139,21	0,00	
RESULTADO PRIMÁRIO		0,00	-51.411.935,81	0,00	
RESTOS A PAGAR POR PODER E MINISTÉRIO PÚBLICO		Inscrição	Cancelamento Até o Bimestre	Pagamento Até o Bimestre	Saldo a Pagar
RESTOS A PAGAR PROCESSADOS					
Poder Executivo	35.536.721,15	0,00	7.587.390,13	52.756.597,29	
Poder Legislativo	0,00	0,00	0,00	0,00	
RESTOS A PAGAR NÃO PROCESSADOS					
Poder Executivo	0,00	0,00	0,00	8.894,94	
Poder Legislativo	0,00	0,00	0,00	0,00	
TOTAL	35.536.721,15	0,00	7.587.390,13	52.765.492,23	
DESPESAS COM AÇÕES TÍPICAS DE MDE		Limites Constitucionais Anuais			
	Valor Apurado Até o Bimestre	% Mínimo a Aplicar no Exercício	% Aplicado Até o Bimestre		
Mínimo Anual de <18% / 25%> das Receitas de Impostos em	18.519.044,47	25,00	22,83		
Mínimo Anual de 60% do FUNDEB na Remuneração do	31.529.312,13	60,00	47,39		




GOVERNO MUNICIPAL DE CAUCAIA
 Relatório Resumido de Execução Orçamentária
Demonstrativo Simplificado do Relatório Resumido da Execução Orçamentária
 Orçamento Fiscal e da Seguridade Social
 Período: Janeiro a Abril de 2017/Bimestre: Março e Abril

R\$ 1.00

RECEITAS DE OPERAÇÕES DE CRÉDITO E DESPESAS DE CAPITAL			
	Valor Apurado Até o Bimestre	Saldo Não Realizado	
Receitas de Operações de Crédito	0,00	12.842.098,08	
Despesa de Capital Líquida	4.841.961,95	92.180.027,19	
Limite Constitucional Anual			
DESPESAS COM AÇÕES E SERVIÇOS PÚBLICOS DE SAÚDE	Valor Apurado Até o Bimestre	% Mínimo a Aplicar no Exercício	% Aplicado Até o Bimestre
Despesas Próprias com Ações e Serviços Públicos de Saúde	12.512.162,80	15,00	14,72




NAUMI GOMES DE AMORIM
PREFEITO



ACONTABIL CONTABILIDADE E SERVIÇOS S/S EPP
Contador - CRC



GELMA MARIA LEITÃO BARROS
CONTROLADORA GERAL



MARCUS MOTA DE PAULA CAVALCANTE
SEC. FINANÇAS, PLANEJAMENTO E ORÇAMENTO